



Erste Nyugdíjpénztár mobil applikáció letöltési útmutató és használati leírás

Az applikáció letöltése

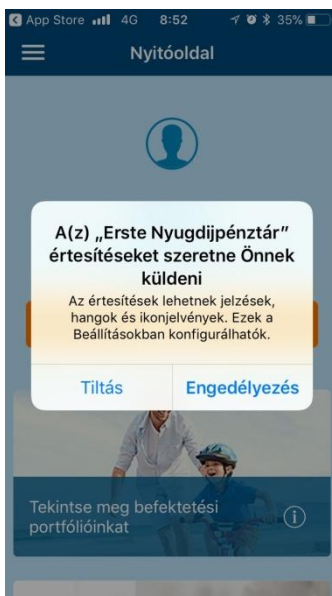
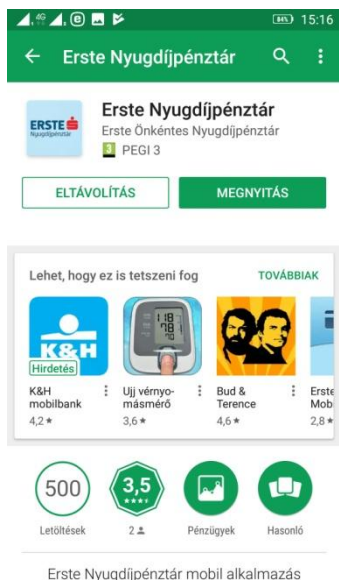
iOS operációs rendszert használó készülékekre (Apple készülékek) az App Store-ból lehetséges az applikáció letöltése (legalább iOS 9.0 verzió szükséges), Android operációs rendszer használata esetén pedig a Google Play-ből érhető el az alkalmazás (Android 4.4 vagy magasabb verzió szükséges).

1. Az App Store/Google Play keresőjébe be kell írni, hogy Erste Nyugdíjpénztár



2. Majd a Letöltés ikonra kattintva lehet letölteni az applikációt. Ha kész a letöltés, akkor a Megnyitás ikonra kattintva már használatra kész.

3. Az első használat alkalmával dönteni kell arról, hogy engedélyezi-e vagy tiltja a felhasználó az értesítések küldését. Ezek rövid és hasznos üzenetek lehetnek a Pénztár részéről (pl. az applikáció karbantartásáról vagy akár egy új funkció megjelenéséről).

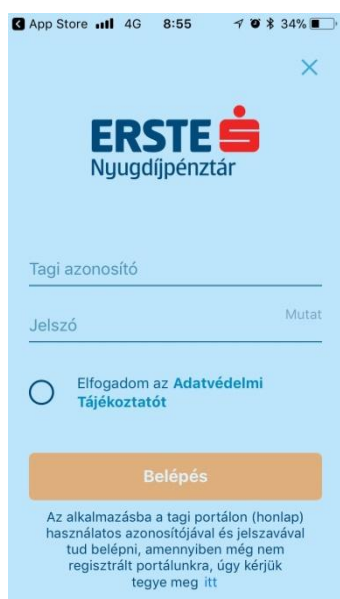


Belépés az Erste Önkéntes Nyugdíjpénztár Tagi portálra

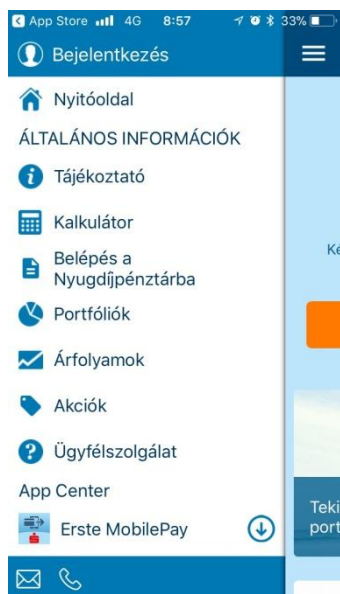
A Nyitóoldalról lehet tovább navigálni, de ha már rendelkezik tagsággal és és Tagi portál regisztrációval, akkor a Tagi azonosítója és a jelszava segítségével be tud lépni a személyes fiókjába, ahol az alábbi funkciókat használhatja:

- Egyéni számlamegzások nyomon követése
- Személyes adatok ellenőrzése
- Maximális adókedvezmény eléréshez szükséges összeg megjelenítése
- Személyre szabott jövőbeni megtakarítás számoló

Ha nem rendelkezik Tagi portál regisztrációval, akkor a belépési oldal alján ([itt](#) szövegre kattintva) átnavigálhat az applikációból a Pénztár weboldalára és elvégezheti a regisztrációt, majd ezt követően már be tud lépni az alkalmazásba..



A Nyitóoldalt a bal felső sarokban található ☰ ikonnal lehet jobbra csúsztatni annak érdekében, hogy elérhetővé váljon a menüsor. A menüben számos hasznos funkció közül lehet válogatni.



Itt helyezkedik el a **[Belépés a nyugdíjpénztárba](#)** menügomb is, melynek segítségével lehet kezdeményezni a nyugdíjpénztári belépést, amennyiben még nem rendelkezik tagsággal.

Ki kell tölteni a szükséges adatokat a Belépési nyilatkozaton. Ezt követően a Pénztár a megadott értesítési címre postázni fogja a belépési nyilatkozatot, melyet teljes körűen ki kell tölteni, majd alá kell írni és a díjmentes válaszborítékban egy példányt vissza kell küldeni a Pénztár postacímére.

App Store 4G 8:57 33%

Belépési nyilatkozat

Belépés jellege

Új belépő

Más pénztárból átlépő

Név

Születési név

Anyja születési neve

Születési hely

Születési dátum 2017.11.02. >

Neme

Telekom HU 4G 15:44 94%

Belépési nyilatkozat

Település

Községi terület neve, jellege, házsám

Portfólióválasztás

Portfóliók

Kiszámítható

Bázis

Lendület

Tanácsadó Kódja

ELKÜLD

Ha kérdése merül fel az applikáció letöltésével vagy az űrlap kitöltésével kapcsolatban, akkor hívja a 06-1-411-3200 telefonszámon a Pénztár ügyfélszolgálatát!

Erste Önkéntes Nyugdíjpénztár